

Natuurlijk Delfland
Postbus 133
2600 AC DELFT

NatuurlijkDelfland@knnv.nl
website: Delfland.knnv.nl
twitter: KNNVafdDelfland
facebook: KNNV-afdeling-Delfland
instagram: knnvafdelingdelfland
Youtube: [klik hier](#)

Nieuwsbrief 228 6 februari 2024



Natuurlijk Delfland

Natuurlijk Delfland staat voor samenleven met de natuur

Het werkgebied omvat de gemeenten Westland, Midden-Delfland, Delft, Rijswijk, Ypenburg-Leidschenveen (Den Haag), Pijnacker-Nootdorp en Lansingerland.

Afdeling van de
Koninklijke Nederlandse Natuurhistorische Vereniging

VOORUITBLIK

Rubriek Lief en Leed

Leden die een geboorte meemaken, gaan trouwen, ziekenhuis opname, overledene in de directe kring. Stuur een bericht voor deze rubriek.

Marjoke Roorda is overleden

16 mei 1951 – 26 januari 2024

In 2006 heeft zij ons geadviseerd hoe wij een advertentiecampagne konden opzetten in het project 300 leden. Dat aantal hebben we toen gehaald.

Hierbij een voorbeeld van de advertentie




Strip juni

Doe mee

De KNNV (Koninklijke Nederlandse Natuurhistorische Vereniging) opent je hart voor de natuur. Doe met ons mee aan natuurbescherming, natuurbeleving en natuurstudie.

In 2006 brengen we de natuur in kaart van het Bieslandse Bos voor Staatsbosbeheer.

Bel: (015) 261 00 48 of email: afd.RegioDelft@knnv.nl
Kijk ook op onze website: www.knnv.nl/afd.RegioDelft



Egeljaar

De KNNV afd. Regio Delft viert het jaar van de egel. Egels hebben ook een rustige slaapplek nodig. De KNNV stelt een egelkast gratis ter beschikking. Egel gezien? Bel of mail de KNNV!!!!

Egeltentoonstelling, bibliotheek De Lier, Sportlaan 27, 20 mei - 16 juni

Excursie Egels, woensdag 7 juni 20.00 – 21.00 uur, start Bibliotheek De Lier, Sportlaan 27,

wordt vervolgd....

Jaarthema 2024: Schoner water

Soort van het seizoen **winter: kleine watersalamander**

Kijk in januari tot en met maart uit naar kleine watersalamander en dotterbloem, maak foto's en meld deze via natuurlijkdelfland@knnv.nl; vermeld plek waar je ze gezien hebt.

Wij publiceren deze in onze Nieuwsbrief. Je kan ze ook rechtstreeks bij waarneming.nl melden.

Het Soort van het seizoen is één van de activiteiten in ons jaarthema Schoner water.

Paddentrek

Zie voor de waarnemingen in de rubriek waarnemingen.

Er zijn nog overzetter's nodig in

Vlaardingen: zondag
Van der Slootsingel drie personen
Kuyperwg: nog enkele mensen
Ypenburg: diverse mensen
Den Hoorn: enkele mensen

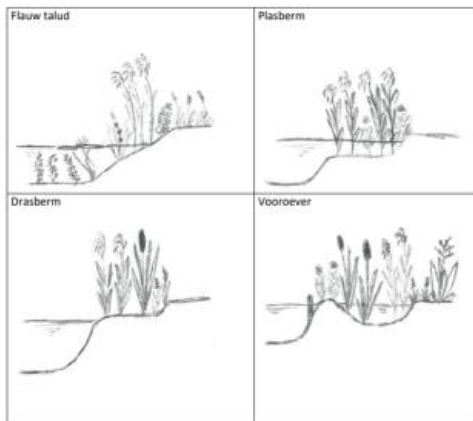
Vergeten Water op de Kaart

Met bijna 200 deelnemers was het webinar 5 jaar Vang de Watermonsters een groot succes!

Wil je het webinar terugkijken? Dat kan: [klik hier](#)

Naast het verzamelen van data willen we nu ook werken aan oplossingen: van "Vang de Watermonsters" gaan we verder met "Vergeten Water op de Kaart". Dat doen we met verschillende thema's rond water in de stad en in het landelijk gebied.

In 2024 starten we met het thema "gezond water in de stad: nu en in de toekomst". Wil je daar actief over meedenken? Voor aanmelden voor de co-creatie sessie op **zaterdag 9 maart** bij het Nederlands Instituut voor Ecologie (NIOO-KNAW) in Wageningen, [klik hier](#)



Beleid Natte Ecologische Zones van Hoogheemraadschap Delfland

Ons Jaarthema is Water. Kennis van het beleid van het waterschap over de zogenaamde Natte Ecologische Zones (NEZ) is dan wel een eerste vereiste. Het schap heeft het NEZ-beleid vastgesteld. [Klik hier](#)

Afbeelding subtypes natuurvriendelijke oever in het NEZ

Flauw talud

Plasberm

Drasberm

Vooroever

7 februari, 10.00 – 15.00 uur knotten in de zuidrand van Midden-Delfland

Kom helpen knotten met de knotploeg Zuidrand die in de omgeving van Vlaardingen en Maassluis knot. Voor gereedschap wordt gezorgd. Er is een pauze even na 12.00 uur. Alle knotters zorgen zelf voor hun lunch en drinken. Het is raadzaam stevige schoenen en nauwsluitende kleding te dragen.

Bij regen gaan de activiteiten niet door. Belangstellenden boven de 15 jaar die graag hun handen uit de mouwen steken, zijn welkom. Vraag nadere Informatie en een aanmeldingsformulier aan via natuurlijkdelfland@knnv.nl. Of bel Geert van Poelgeest, 06 –33 00 17 42.

Knotwilgen zijn een sieraad voor het landschap, het zijn ook kleine natuurreservaatjes waar planten en dieren een leefplek hebben

8 februari, 20.00 tot 22.00, lezing en workshop Botanisch tekenen Natuurschuur, Linnaeuspad 3, 2616 LT Delft. Let op de andere locatie!.

Janneke van Laar vertelt voor de pauze over botanische kunst, wat wordt er onder verstaan en wanneer en hoe is men begonnen met het exact natekenen van planten? Na de pauze mag je zelf aan de slag. Neem een kneedgummetje, een schetsboekje/papier, drie potloden (2b, hb, 2b) en een passer of liniaal van 10 cm mee en een bolletje (krokus, blauw druifje bv) om na te tekenen. Georganiseerd door Natuurlijk Delfland, Vogelwacht en IVN.

De lezing is echter vol.

8 februari, 10.00 –12.00 uur, uilenballen pluizen, Melarium

Uilen produceren uilenballen waarin de botjes zitten van muizen. Hierdoor is te zien welke muizen de uil eet en waar de muizen voorkomen. Deze pluisochtend vindt plaats in Het Melarium, dat te bereiken via de Thijsseweg 11 in Delft. Hier aan het einde van de Thijsseweg staat hetstraatnaambord Melariumpad (fiets/voetpad). Na 10 minuten lopen of 3 minuten fietsen zie je het Melarium. [Gebruik bij navigatie, Symbiobrug, Thijsseweg, Delft.](#)

13 februari, 14.00 –16.00 uur, bestuursvergadering, Melarium

In het Melarium, [gebruik bij navigatie, Symbiobrug, Thijsseweg, Delft.](#)

Als je de agenda wilt ontvangen? Stuur een email aan natuurlijkdelfland@knnv.nl

15 februari, 20.00 – 21.30 uur zoomlezing Mollen

Ter voorbereiding van het Mollentelweekend op 17 en 18 februari wordt deze lezing gegeven. De centrale vraag is: Hoe gaat de mol om met het leven in de grond? Ook wordt er aandacht besteed aan de ervaringen van de deelnemers met mollen.

Vraag een zoomcode aan bij medewerkernatuurlijkdelfland@gmail.com

Het doel van het mollentelweekend is om de verspreiding van mollen te weten te komen. Daarnaast is de Mollentelling een goede gelegenheid om meer te leren over dit bijzondere zoogdier dat zelden wordt gezien. Hoe meer we leren over de mol, hoe beter we met de mol leren samen te leven

17 en 18 februari, Mollentelling

Waar leeft de mol? Die vraag staat centraal bij de landelijke Mollentelling, [klik hier](#)

Tuintip

Denk eens aan aardperen in je tuin. Het zijn knollen die ook in de winter te oogsten zijn. Het is een familielid van de zonnebloem en wordt tot 2 meter hoog.

Hoe kom je aan aardperen. Vraag een natuurwinkel, daar zijn ze regelmatig te koop.

Sterrenhemel

woensdag 7 februari

07.45: De Maan staat $5,1^\circ$ ten zuiden van Mars (+1,3m), in het sterrenbeeld Boogschutter. De samenstand is met veel moeite te zien op 7 februari rond 7:45 uur. De twee objecten staan dan boven de zuidoostelijke horizon, op een hoogte van ongeveer 2° , $15,0^\circ$ van elkaar vandaan. Kies een waarneemplaats met vrije blik op de horizon. De Zon staat slechts 4° onder de horizon. De Maan is voor 10% verlicht.

08.00: De Maan staat $5,8^\circ$ ten zuiden van Venus (-3,9m), in het sterrenbeeld Boogschutter. De twee objecten staan dan zo'n 5° boven de zuidoostelijke horizon, op een afstand van $9,4^\circ$ van elkaar. De Zon staat slechts 2° onder de horizon. De Maan is voor 10% verlicht.

08.31: Laatste maansikkel Vanochtend kunnen we, onder gunstige omstandigheden, de laatste maansikkel zien voor de komende Nieuwe Maan. Het is op dit moment 2,7 dagen voor Nieuwe Maan; de Maan is voor 10,0% verlicht en afnemend. De maansikkel heeft een breedte aan de hemel van 3,2' en is met moeite aan het eind van de nacht, kort voor zonsopkomst, zichtbaar.

vrijdag 9 februari

19.53: Bedekking van Europa Vanavond is een verduistering in de schaduw van Jupiter en een bedekking van Europa voor een groot deel waar te nemen. De verschijnselen beginnen met het einde van de bedekking, om 19:53 uur wanneer Europa van achter de planeet tevoorschijn komt, en eindigt om 22:33 uur, op het moment dat Europa weer uit Jupiters schaduw verschijnt.

23.59: Het is Nieuwe Maan. De Maan staat vanaf de Aarde gezien in de richting van de Zon, zodat de donkere kant van de Maan naar de Aarde gekeerd is en de verre zijde van de Maan wordt verlicht. Bovendien is de Nieuwe Maan alleen overdag boven de horizon. De Maan is door deze combinatie van oorzaken op dit moment onzichtbaar.

zaterdag 10 februari

18.00: De Maan staat $2,3^\circ$ ten zuidoosten van Saturnus (+1,0m), in het sterrenbeeld Waterman.

19.53: Maan in het perigeum De Maan is in het punt van zijn baan dat het dichtst bij de Aarde ligt: het perigeum. De afstand tot de Maan bedraagt op dit moment 358.088 km. De schijnbare diameter van de Maan is groter dan gemiddeld ($33'22,2''$), door de kleinere afstand.

zondag 11 februari


18.34: Eerste maansikkel Vanavond kunnen we, onder gunstige omstandigheden, de eerste maansikkel zien na de afgelopen Nieuwe Maan. Het is 1,8 dagen na Nieuwe Maan; de Maan is wassend en voor 4,8% verlicht. De maansikkel heeft een breedte aan de hemel van 1,6' en is aan het begin van de avond te zien, kort na zonsopgang.

19.15: De Maan bedekt χ Aquarii De ster χ Aquarii, een ster van magnitude +4,9 in het sterrenbeeld Waterman, wordt bedekt door de Maan.

maandag 12 februari

18:22: Alle manen west van Jupiter. Tussen 18:22 en 0:26 uur (13/02) staan alle Galileïsche manen ten westen van Jupiter. Vanaf Jupiter gezien zijn dat Io, Europa, Ganymedes en Callisto. Jupiter staat op een hoogte van 31° boven de horizon, in het westzuidwesten. De Zon staat 33° onder de horizon en het is donker. Om de Galileïsche manen van Jupiter te bekijken is een verrekijker op statief al genoeg.

Afdelingswinkel, verkoopadres van de KNNV Uitgeverij en de Jeugdbondsuitgeverij
Bij KNNV uitgaven ontvangen leden 10% korting, bestel via natuurlijkDelfland@knnv.nl



Iep of olm vertelt het verhaal van een markante boom in het licht van 7500 jaar Europese cultuurgeschiedenis. Het boek geeft een historisch overzicht van iepen in stad en landschap. Tot zo'n eeuw geleden bepaalden iepen het landschapsbeeld in de Lage Landen. Miljoenen hommen groeiden er langs wegen en dijken, rond boerderijen, op forten en stadswallen en in dorpen en steden; sinds eeuwen is de iep stadboom nummer één. Het gebruik door de mens gaat zelfs duizenden jaren terug. De iep is bij uitstek 'een boom tussen de mensen'. Zijn bast leverde touw, zijn het hout was lang onmisbaar voor pijl-en-boog, blad, twiigen en bast waren superieur voedsel, en de iep ondersteunde zelfs de wijnbouw. Borende mythen waren gebaseerd op dit veelzijdige gebruik.

Kosten € 25,-
Leden Natuurlijk Delfland € 10,-
Dit boek is niet meer te koop

TERUGBLIK: Waarnemingen

Waarnemingen

Ook waarnemingen zonder foto's blijven welkom.

Wij gaan er vanuit dat je je waarneming zelf meldt via www.waarneming.nl

Nb. De afspraak in de vogelwereld is dat foto's met nesten en eieren niet worden gepubliceerd om ze niet te verstoren. We zullen dus alleen de waarneming in de Nieuwsbrief opnemen.

Correcties op Nieuwsbrief 227

Waarneming 22/01. Op pag 4 van nieuwsbrief 227 staat een bloem **speenkruid** onder de naam **winteraconiet**. Het is geen ramp, wél een vergissing: de groene kraag onder de gele bloemblaadjes ontbreekt, en in het midden van de bloem staat geen kransje meerzadige stampers. Naast de bloem staan onmiskenbaar de bladeren van speenkruid. Met vriendelijke groet, Dik Vonk, afd Haarlem e.o.

Jos op pad, week 4 Die 'elfenbank' moet gezien zijn grootte een tonderzwam zijn. Die is een stuk groter en dikker en meerjarig. Met vriendelijke groet, Aukje Gjaltema

Paddentrek

De paddentrek komt langzaam op gang.

3 februari

Maasland: 2 padden

4 februari

Middelweg/ verlaat 5 pad, levend

Hazepad, 1 dode salamander

Amazoneweg, 2 padden

Hoogspanningspad, 3 padden uit putten gehaald

Hoek van Holland, 1 salamander

5 februari

fietste het Team Bomen terug van het Melarium over het Melariumpad en heeft twee padden overgezet.

Middelweg 3 padden



29/01, **bergeend**, De Groenzoom,
Berkel en Rodenrijs, Crispijn
Pellegrom



30/01, Nootdorp, Bettina Krapp
Renovatie groenstrook: misschien is dit het enige wat ik
nog kan toevoegen aan het welzijn van deze boom.



31/01, **gewoon speenkruid**,
Abtswoudse bos, Delft, Annemarieke
Grinwis



31/01, **hazelaar**, Abtswoudse bos, Delft, Annemarieke
Grinwis



31/01, bloeiend **groot hoefblad**,
Abtswoudse bos, Delft, Annemarieke
Grinwis



01/02, **stadsduif**, Bart Hendriks



03/02, fraai patroon op slootje
Tanhofkade, Freek Boon



03/02, voorjaar op de TU Campus, Delft, Bruun van der
Steuijt



03/02, geknotte **wilgen**, Nootdorp,
Annemarieke Grinwis

1 februari, mussen, Koos van Paassen

In onze achtertuin is al jaren een mussen kolonie aanwezig, ze worden gevoed met strooivoer van de Hooipolder (Den Hoorn)

3 februari, vleermuis, De Eendracht, Delft, Cor Nonhof

Zaterdag 3 februari vloog er weer een vleermuis langs het raam; De Eendracht in Delft.

Jos op pad, week 5, Jos van Koppen

Langs de Pijnackerse Vaart zag ik dinsdag het eerste 'bosje' bloeiende **sneeuwkllokjes** in de berm. Er komen er ongetwijfeld meer over niet al te lange tijd als de geschiedenis van vorig jaar zich gaat herhalen; wat wel in de lijn der verwachting is !

Aan weerszijden van het bruggetje net voorbij het benzinstation zag ik een aantal schelpen van de **zwanemossel** in de berm, neerglegd door ????

Op weg naar Delfgauw zag ik langs de sloot zo ongeveer achter IKEA **9 blauwe reigers** binnen 100 meter, misschien nog wel meer want als je fietst hebben ze toch wel een soort schutkleur tussen het riet. Op de terugweg naar Delft, zo'n anderhalf uur later, telde ik er nog steeds 9 in het voorbijgaan.

En langs het Bieslandse pad stond een aantal struiken van de **hazelaar** in bloei [met katjes dus als bloemen].



sneeuwkllokjes



zwanemossels



hazelaar met katjes

Verder heb ik vandaag -zaterdag- bij terugkeer van mijn route langs 'mijn pad' rond 17.45 uur in het

brede gedeelte van de Boeroestraar de eerste **merel** lang horen zingen . Het was niét bovenop een dak zoals wel vaker, maar in een boom. Dat zingen is dus een eerste aanduiding van 'dit is mijn gebied voor de komende tijd'.

TERUGBLIK: Activiteiten

Persoonlijk duurzaam jaarverslag

Ons lid Henk Tetteroo heeft weer zijn jaarverslag gemaakt. Dit ter stimulering om tot een Natuurlijke leefomgeving te komen. [Klik hier](#)

Gevlochten mandjes: hergebruik van gevonden wilgetenen, Sandra van der Hoek



Mandje met handvat



bladmand

28 januari, knotten in het Kruisvaarderspark, Emiel Wiegers



actie....




mooie takkenril

Zondagochtend 28 januari is er geknot in het Kruisvaarderspark, met een heel kleine club van 4 mensen hebben we kleine knotwilgen weer mooier gemaakt. Het gekke was dat hier mensen vorige winter lelijk geknot hebben, van sommige boompjes kapstukken gemaakt. Zelfs de takken niet opgeruimd, ze lagen er naast en nog half aan de boom, bizar. Van die takken en de verse hebben we een takkenril gebouwd, volgende keer gaan we verder.

29 januari, Bijeenkomst in de Kethelkerk over ProRail-spoorverdubbeling, Huub van 't Hart

Voor een gehoor van circa 200 mensen hield Midden-Delfland Vereniging en Vrienden van Park Kethel een pleidooi voor opname van het Park in het Landschap Midden-Delfland. Dat moet een betere bescherming bieden tegen aantastingen. Veel aandacht was er voor de effecten van de spoorverdubbeling. Natuurlijk Delfland en Natuurlijk Waterweg-Noord zijn van mening dat de ondergrondse variant als een van de alternatieven meegenomen moet worden in de vergelijking.

30 januari, 10.00 – 12.00 uur, uilenballen pluizen



Dwergmuis

30 januari, slechtvalkinspectie torenkast TUD Bouwkunde, Huub van 't Hart



Henk Drevijn stuurt in de slechtvalkapp een foto van de binnencamera van onze slechtvalk kast op de toren van TUD Bouwkunde. Zijn mededeling: Inspectie denk ik 🐦🐦

31 januari, tweede leven van twee oude beuken, 't Hof, Vlaardingen, Corry van den Berg



Hoe oud waren de twee beuken in 't Hof in Vlaardingen? Twee beuken in 't Hof moesten helaas gekapt worden. Stadsecoloog Melitta van Bracht zegt: "Deze bomen waren op, over en uit, ze hebben een schimmel. We vinden het zonde om ze weg te halen en willen ze een tweede leven geven, want – en dat zegt elke ecooloog – dood hout leeft." Dus heeft men een deel van de stam laten staan.

Het oog wil ook wat dus boomkunstenaar Colin James Richards werd bereid gevonden om een passende vorm aan deze stammen te geven. Het werd een boom met een uil en een boom met vleermuizen. Naast dat wandelaars de boomkunstenaar live aan het werk konden zien, kon er ook geraden worden hoe oud de omgezaagde beuken zijn door de jaarringen te tellen. Hieruit zijn drie prijswinnaars naar voren gekomen die het alle drie bijna goed hadden. Jurje en Jolie Timmermans en Femke Hamer kregen als prijs een mooie vogelnestkast uit handen van wethouder Lianne van Kalken. Net op tijd voor het broedseizoen. De wethouder heeft tegelijk

de vleermuizenboom verrijkt met een vleermuizenkast. Zo kunnen er meteen weer wat beetjes genieten van nieuwe onderkomens.

En hoe oud de beuken waren? 90 jaar! Geplant in de crisistijd van de vorige eeuw.

1 februari, 20.00 – 21.30 uur, padden op trek, zoomlezing

Er was een aandachtig gehoor en uit hun reactie bleek dat ze het snaptten.

3 februari, knotten Eendenkooi,

Zaterdag met een groep van 14 personen geknot op de Eendenkooi. Met klein groepje van 6 personen hebben we het 2e eilandje verder afgeknot en de resterende 8 zijn verder gegaan met het griendbosje naast de Eendenkooi.



even rust



balanceeract



Een behoorlijke kuif



vakwerk

Met bewolkt weer met nu en dan een beetje motregen was het weer lekker werken in de natuur. Het tweede eilandje is zo goed als klaar en hier hoeven we voorlopig niet terug te komen. Wel gaat Jan met de mensen van Vockestaert onze tijdelijke 2e brug nog vernieuwen, zodat we hier over een aantal jaren gebruik van kunnen maken. Het griendbos is nog niet klaar. Hier moeten we nog over beslissen of we dat dit jaar of volgend seizoen afmaken.

3 februari, 10.00 – 12.30 uur, knotten in Westland

Het was een bewolkte ochtend en de locatie was de Nieuwe vaart in 's Gravenzande. De wilgen staan hier langs een laantje aan de rand van een nieuwe wijk in aanbouw.



De ploeg..... in actie

Natuurlijk is de ploeg enthousiast aan de slag gegaan, het werd een flinke klus, want de bomen hadden veel kleine takken gevormd die eerst afgezaagd moesten worden, voordat de grote takken onderhanden genomen konden worden.

Vele mensen kwamen lopend of op de fiets voorbij waarbij sommige, ondanks het verkeersbord dat aangeeft dat wij aan het snoeien zijn, over de takken rijden. Dus het was voor de knotters extra opletten.

Af en toe vlogen **ganzen** gakkend over, of een enkele meeuw. Wij hoorden **mussen** in de struiken en een **reiger** steeg op vanaf het bouwterrein.

In het gras waar wij koffie dronken stond een enkele **gevlekte dovenetel** te bloeien.

Na de koffie werd voornamelijk de andere kant, vanaf het bruggetje, gedaan.

Het werd een latertje deze ochtend, want vanaf 12.30 uur stonden er nog enkele wilgen die nog gedaan moesten worden en velen in de groep wilden dit toch 'afmaken'.



gevlekte dovenetel



het resultaat

Twintig knotters hebben 30 bomen onder handen genomen. Frans appte later: "mooie work-out en heerlijk geknot" En Jan liet ons weten: "een gang naar de sportschool uitgespaard".

Als bonus heeft Danny ons, via de groepsapp, een versneld filmpje van het team-work toegestuurd.

3 februari, 10.00 - 12.30 uur, knotten Biesland

We hadden een succesvolle eerste dag van Knotteam Biesland, aangevuld met de vaste groep van het Stiltegoed. Met tien mensen hebben we bijna een kwart van de wilgen op De Uylenburg geknot. De takken hebben we afgevoerd naar het Stiltegoed. Daarvan gaan we over enkele weken takkenrillen maken rond de tiny forests. Bonus was een zeer gezellige lunch.



Als je niet langer op de hoogte gehouden wilt worden stuur een email aan:

nieuwsbrief.delfland-request@knnv.nl?subject=unsubscribe

Verstuur een lege email, zonder daar iets aan te veranderen.

De Nieuwsbrief wordt gemaakt door de volgende personen

Ted Kruithof, verwerken van de inzendingen

Anna Kreffer, Soort van het Seizoen

Geert van Poelgeest, eindredactie en versturen

En vele personen die in de bijdragen staan.

Het redactieadres is natuurlijkdelfland@knnv.nl zie ook het briefhoofd.

TIPS

Europese milieuorganisaties starten juridische procedure tegen EU-goedkeuring glyfosaat

[Klik hier](#)

**Verfrissende oplossingen voor bekostiging boom- en groenbeheer:
'betaal bomen opkronen uit verkeersbudget'**

[Klik hier](#)

Folder: Geniet, maar houd je poes onder controle!

[Klik hier](#)

Ongelukkige combinatie: egels en robotmaaiers

[Klik hier](#)

Microfilm: close-up video van ademend huidmondje

[Klik hier](#)

Melarium ons clubhuis

Het Melarium, natuurhuis voor natuur, bijen en kunst; een plek waar je natuur, rust, ruimte en inspiratie vindt. Er zijn twee gebruikers Natuurlijk Delfland (1ste verdieping) en de Imkervereniging Delft (begane grond). Het Melarium is te bereiken via de Thijsseweg 11 in Delft. Hier aan het einde van de Thijsseweg staat het straatnaambord Melariumpad (fiets/voetpad). Na 10 minuten lopen of 3 minuten fietsen zie je het Melarium.

Gebruik bij navigatie, Symbiobrug, Thijsseweg, Delft.

Voor verhuur voor groepen tot tien deelnemers neem contact op met de beheerder van het Melarium, 06 - 13 07 07 14, natuurlijkDelfland@knnv.nl.

[Klik hier voor meer informatie](#)

Wij sturen je zonder kluitje het riet in.



Om te genieten van de natuur. Of om haar te bestuderen en te beschermen. Natuurlijk Delfland maakt je wegwijs in de natuur.



Natuurlijk Delfland

delfland.knnv.nl



Kijk voor de activiteiten in het hele kwartaal op onze site

Want het programma wordt regelmatig aangevuld.

[Klik hier](#)

Natuurlijk Delfland is een actieve natuurvereniging.

Geef onze club draagvlak met je lidmaatschap.

[INSCHRIFFFORMULIER](#)

Delen mag

We vinden het fijn als je deze nieuwsbrief deelt met vrienden en bekenden die geïnteresseerd zijn in thema's als natuurstudie, natuureducatie en natuurbescherming in Delfland.